



Informācija par pārvadāto pasažieru skaita izmaiņām iekšzemes sabiedriskajā transportā¹

2021. gada 1. pusgadā Latvijā sabiedriskajā transportā (gan reģionālajā, gan pilsētu maršrutu tīklā) tika veikti 56,77 miljoni braucienu, kas, salīdzinot ar analoģu periodu iepriekšējā gadā, ir par 22,74% mazāk, bet, salīdzinot ar 2019. gada 1. pusgadu, – par 52,74% mazāk. 78,8% no kopējā pārvadāto pasažieru skaita tika pārvadāti valstspilsētu pašvaldību maršrutos (Rīgā, Daugavpilī, Jēkabpilī, Jelgavā, Jūrmalā, Liepājā, Rēzeknē, Valmierā un Ventspilī), nepilni 13 % – reģionālās nozīmes maršrutos ar autobusiem, bet 8,18% – reģionālās nozīmes maršrutos ar vilcieniem (skat. Tabulu Nr.1).

Tabula Nr.1

Pasažieru veikto braucienu skaits 2021. gada 1. pusgadā

Maršruti	Par maksu	Ar valsts noteiktiem braukšanas maksas atvieglojumiem (100% atlaide)	Par pašvaldību noteiktiem braukšanas maksas atvieglojumiem	Kopā	Pārvadāto pasažieru iedalījums pa pārvadājumu veidiem, %	Salīdzinot ar 2019.gada 1. pusgadu	Salīdzinot ar 2020.gada 1. pusgadu
Pilsētas nozīmes maršruti	13 781 897	3 190 238	27 785 369	44 757 504	78,84%	-53,67%	-22,34%
Reģionālās nozīmes maršruti (autobusi)	6 179 170	1 187 414		7 366 584	12,98%	-49,66%	-24,52%
Reģionālās nozīmes maršruti (dzelzceļš)	4 325 658	317 472		4 643 130	8,18%	-47,61%	-23,63%
Kopā	24 286 725	4 695 124	27 785 369	56 767 218	100%	-52,74%	-22,74%

Saskaņā ar 2020. gada 12. marta Ministru kabineta rīkojumu Nr.103 “Par ārkārtējās situācijas izsludināšanu” laika posmā no 2020. gada 12. marta līdz 9. jūnijam un 2020. gada 6. novembra Ministru kabineta rīkojumu Nr.655 “Par ārkārtējās situācijas izsludināšanu” laika posmā no 2020. gada 9. novembra līdz 2021. gada 6. aprīlim tika noteikts ārkārtējās situācijas stāvoklis visā valsts teritorijā ar mērķi ierobežot vīrusa Covid-19 izplatību. Pamatojoties uz izsludinātajiem rīkojumiem, valstī tika ieviesti būtiski ierobežojumi, kas ietekmēja pārvadāto pasažieru apjomu gan 2020. gadā, gan 2021. gada 1. pusgadā.

Rīkojumi un tā turpmākie grozījumi ārkārtējās situācijas laikā noteica būtiskus ierobežojumus, tai skaitā nosakot, ka tiek pārtraukta mācību procesa norise klātienē izglītības iestādēs, kā arī iespēju robežās valsts un pašvaldību iestādēm nodrošinot pakalpojumu sniegšanu attālināti. 2020. gada novembrī atkārtoti izsludinātā ārkārtējā situācija noteica būtiskus darbības ierobežojumus atsevišķām nozarēm, sabiedriskā transporta jomā tika noteikti ierobežojumi, kas paredzēja, ka sabiedriskajā transportā pasažieru skaits drīkst būt tikai 50% no transportlīdzekļa ietilpības, kā arī 2021. gada sākumā turpinājās pasažieru pārvietošanās ierobežojumi, ko noteica 2020. gada nogalē izsludinātā komandantstunda vakara un nakts stundās no piektdienas līdz svētdienai un kas tika īstenota līdz 2021. gada februāra sākumam. 2021. gada 2. ceturksnī neliels pasažieru skaita pieaugums tika veicināts ar atsevišķu autobusu reisu atjaunošanu atsevišķos novados saistībā ar mācību procesu nodrošināšanu klātienē. Tāpat 2021. gada 2. ceturksnī iedzīvotāju mobilitāte nedaudz uzlabojās sakarā ar ierobežojumu

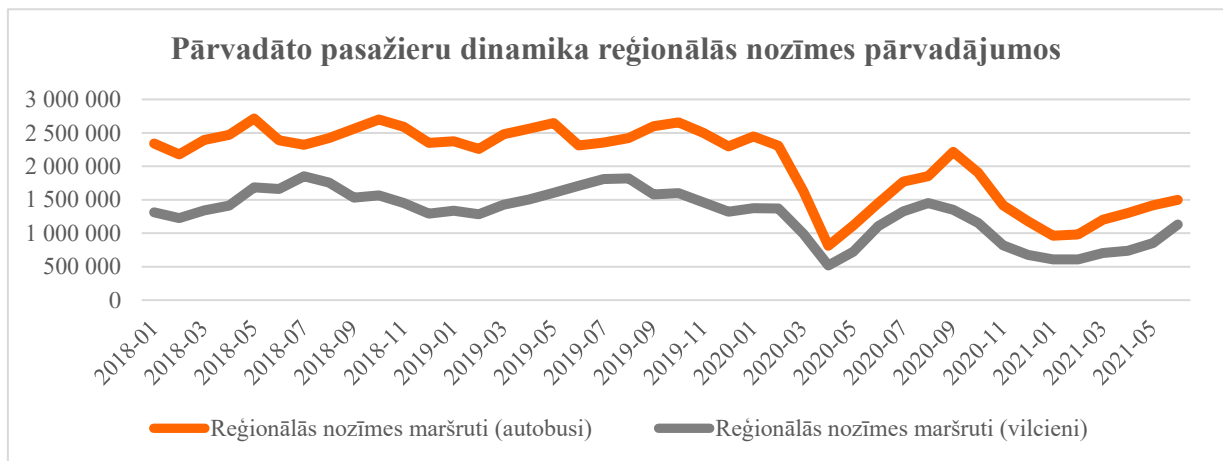
¹ Informācija par pārvadātajiem pasažieriem apkopota 26.07.2021.

atcelšanu vairākās nozarēs (piemēram, skaistumkopšanas nozares, tirdzniecības centru noteiktās platībās darbības atjaunošana).

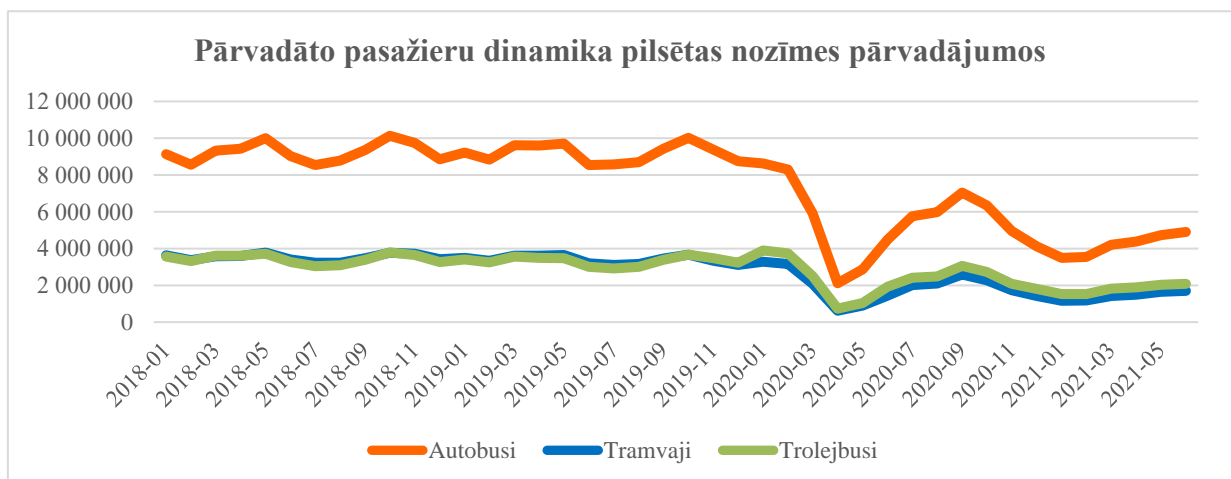
Ņemot vērā Covid-19 saslimstības rādītāju samazināšanos valstī, valdība lēma, ka pasažieru pārvadātāji no 2021. gada 16. jūnija sabiedriskajos transportlīdzekļos varēs uzņemt vairāk pasažieru. Saskaņā ar Slimību profilakses un kontroles centra datiem 14 dienu kumulatīvais Covid-19 gadījumu skaits Latvijā ir ne vairāk par 100 jaunu saslimšanas gadījumu uz 100 000 iedzīvotāju, tāpēc turpmāk līdz tālākajām norādēm pieļaujama pasažieru skaits, ko var uzņemt vienā sabiedriskajā transportlīdzeklī ir 80% no tā ietilpības¹.

Analizējot pasažieru pārvadājumu izmaiņas laika posmā no 2015. gada līdz 2021. gadam, secināms, ka laika periodā no 2015. gada līdz 2020. gada sākumam pasažieru pārvadājumi bija nostabilizējušies un reģionālās nozīmes pārvadājumos ar autobusiem bija vērojams vidējais pasažieru skaita kritums ik gadu ap 2%, savukārt reģionālās nozīmes pārvadājumos ar vilcieniem pasažieru skaita izmaiņas bija ar pozitīvu tendenci, vidēji ik gadu pieaugot par 2%. Pilsētas nozīmes pārvadājumos pasažieru skaits saglabājas nemainīgs visu periodu.

Attēls Nr.1



Attēls Nr.2



¹ Pamatojoties uz 2020. gada 9. jūnija Ministru kabineta noteikumu Nr. 360 "Epidemioloģiskās drošības pasākumi Covid-19 infekcijas izplatības ierobežošanai" 6.⁴ punktu, ja atbilstoši Slimību profilakses un kontroles centra tīmekļvietnē publicētajai informācijai 14 dienu kumulatīvais Covid-19 gadījumu skaits ir ne vairāk kā 100 jauni saslimšanas gadījumi uz 100 000 iedzīvotājiem, sabiedriskā transporta pārvadātājs trīs dienu laikā organizē iekāpšanu un izkāpšanu tā, lai pasažieru skaits transportlīdzeklī nepārsniedz 80% no tā ietilpības. Pamatojoties uz minēto noteikumu 6.⁵ punktu, ja atbilstoši Slimību profilakses un kontroles centra tīmekļvietnē publicētajai informācijai 14 dienu kumulatīvais Covid-19 gadījumu skaits ir ne vairāk kā 20 jauni saslimšanas gadījumi uz 100 000 iedzīvotājiem, iepriekš minētās prasības nepiemēro.

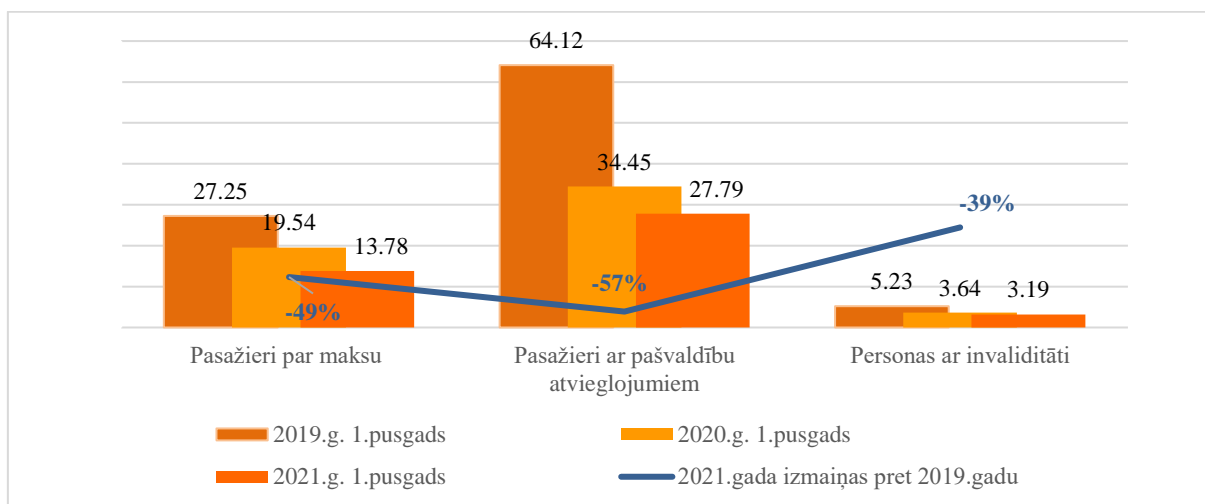
Attēlā Nr.1 un attēlā Nr.2 atspoguļota pasažieru skaita dinamika laika periodā no 2018. gada līdz 2021. gada 1. pusgam, kur pilsētas nozīmes un reģionālajos pārvadājumos viszēmākais pasažieru skaita apjoms bija 2020. gada aprīlī un 2021. gada janvārī un februārī, kad pasažieru skaits samazinājās līdz pat 70%, salīdzinot ar analogu periodu 2019. gadā.

Pilsētu pārvadājumi

Analizējot Autotransporta direkcijas rīcībā esošo informāciju par pasažieru skaitu 2021. gada 1. pusgadā pilsētas nozīmes pārvadājumos, tika konstatēts, ka vislielākās pārvadāto pasažieru izmaiņas pilsētas nozīmes maršrutos ir tai pasažieru grupai, kas izmantoja pašvaldību noteiktos braukšanas maksas atvieglojumus (skatīt attēlu Nr. 3). Minētajā kategorijā pārvadāto pasažieru skaits 2021. gada 1. pusgadā, salīdzinot ar analogu periodu 2020. gadā, samazinājās par 19% jeb par 6,6 miljoniem braucieniem, jo 2020. gadā uz ārkārtējās situācijas laiku atsevišķas pilsētu pašvaldības bija atcēlušas braukšanas maksas atvieglojumu piemērošanu atsevišķām personu kategorijām.

Attēls Nr.3

Pārvadāto pasažieru (braucienu skaita) izmaiņas pilsētas nozīmes maršrutos 2019.–2021. gada 1. pusgadā, milj.



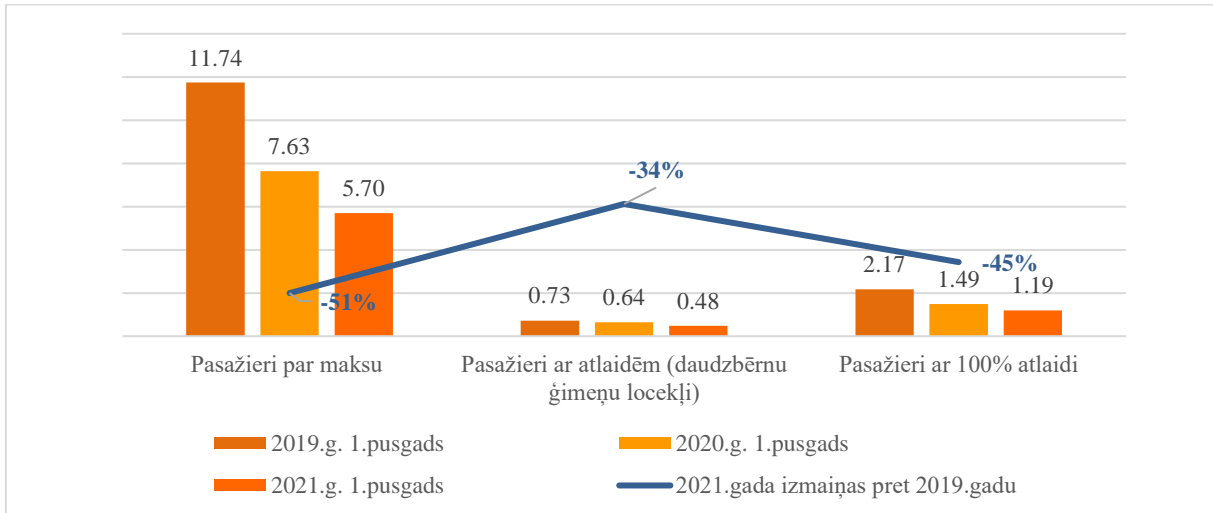
Vienlīdz arī citu pasažieru kategoriju veikto braucienu skaits samazinājās, kā rezultātā personu ar invaliditāti¹ braucienu skaits 2021. gada 1. pusgadā bija 3,19 miljoni, kas ir par 12% mazāk nekā pērnā gada sešos mēnešos. Savukārt pasažieru skaits, kuri izmanto sabiedrisko transportu bez atlaidēm, 2021. gada 1. pusgadā samazinājās par 29% jeb 5,76 miljoniem braucieniem, salīdzinot ar 2020. gada 1. pusgadu. Detalizētu informāciju par pārvadāto pasažieru skaitu skatīt šī materiāla Tabulā Nr.2.

Reģionālās nozīmes pārvadājumi ar autobusiem un vilcieniem

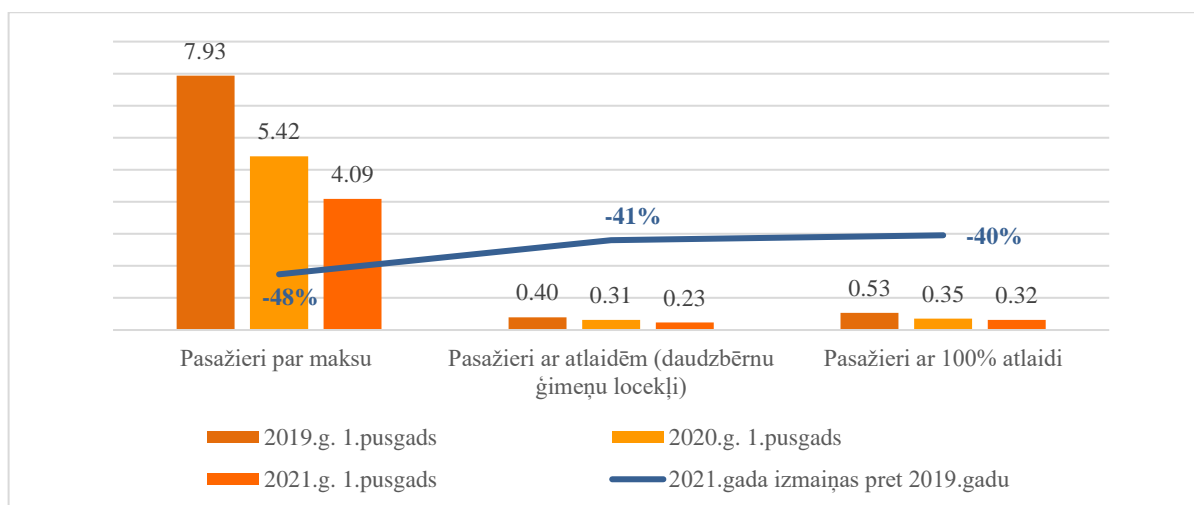
Reģionālās nozīmes maršrutos 2021. gada 1. pusgadā tika pārvadāti 12 miljoni pasažieru, kas, salīdzinot ar 2020. gada 1. pusgadu, ir par 24% jeb 3,83 miljoniem mazāk. Savukārt, salīdzinot 2021. gada 1. pusgada pārvadāto pasažieru skaitu ar analogu periodu 2019. gadā, secināms, ka pārvadājumi sarukuši pat par 49% jeb par 11,49 miljoniem braucieniem (skatīt Tabulu Nr. 1, attēlu Nr.4 un attēlu Nr.5).

¹ Personas ar I vai II grupas invaliditāti, personas līdz 18 gadu vecumam ar invaliditāti un persona, kura pavada personu ar I grupas invaliditāti vai personu līdz 18 gadu vecumam ar invaliditāti

Pārvadāto pasažieru (braucienu skaita) izmaiņas reģionālās nozīmes pārvadājumos ar autobusiem 2019.–2021. gada 1. pusgadā, milj.

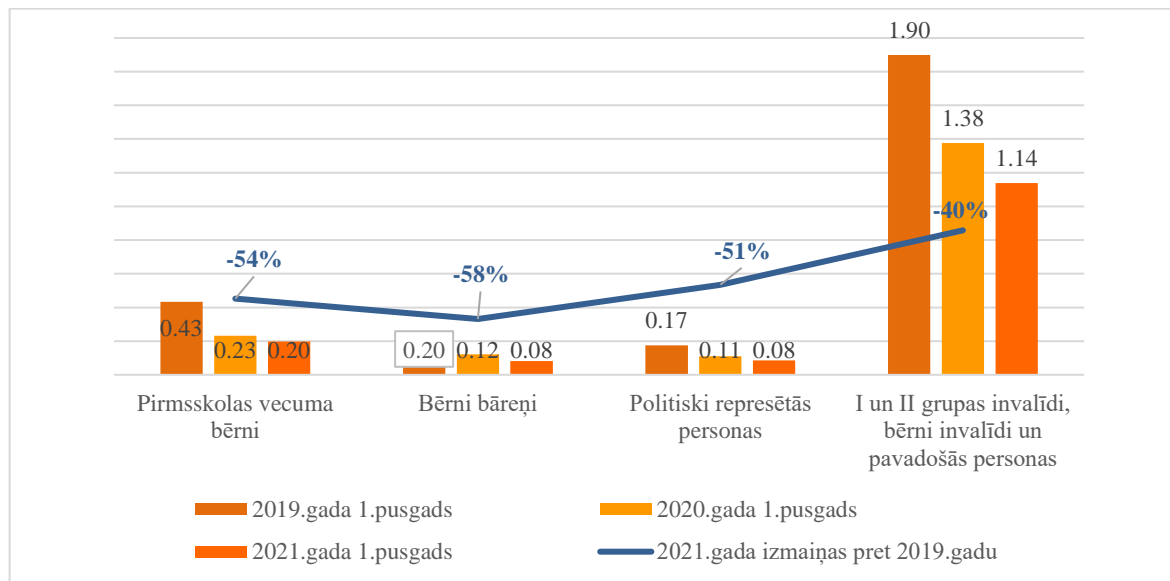


Pārvadāto pasažieru (braucienu skaita) izmaiņas reģionālās nozīmes pārvadājumos ar vilcieniem 2019.–2021. gada 1. pusgadā, milj.



Reģionālo maršrutu autobusus pārvadāto pasažieru skaita kritums 2020. gadā un 2021. gada 1. pusgadā ir bijis lielāks nekā pārvadājumos ar vilcieniem, jo autobusu satiksmē vietējās nozīmes maršrutos mācību periodā tiek nodrošināti skolēnu pārvadājumi. Ievērojot ārkārtējās situācijas laikā noteiktos ierobežojumus mācību procesam klātienē, vairāki autobusu reisi īslaicīgi tika slēgti. Vienlaikus samazinājās gan maksājošo pasažieru skaits, gan to pasažieru skaits, kuri saņem daļējus vai 100% braukšanas maksas atvieglojumus (detalizēta informācija par pārvadāto pasažieru skaitu pieejama Tabulā Nr.3).

Bez maksas pārvadāto pasažieru (braucienu skaita) izmaiņas reģionālās nozīmes pārvadājumos 2019.–2021. gada 1. pusgadā, milj.



Pasažieru skaita, kuri saņem braukšanas maksas atvieglojumus 100% apmērā, kas tiek kompensēti no valsts budžeta, 2021. gada 1. pusgadā, salīdzinot ar tādu pašu periodu iepriekšējā gadā, izmaiņas ir šādas (skat. attēls Nr.6):

- personu ar invaliditāti braucieni samazinājušies par 17%;
- politiski represēto personu braucieni samazinājušies par 24%;
- bērnu bāreņu braucieni ir samazinājušies par 32%;
- pirmskolas vecuma bērni ir mazāk izmantojuši sabiedrisko transportu par 14%.

Kopējais minēto pasažieru kategoriju braucienu skaits 2021. gada 1. pusgadā, salīdzinot ar analoģu periodu pērn, samazinājies par 0,335 miljoniem braucieniem, bet, salīdzinot ar 2019. gada 1. pusgadu, – par 1,198 miljoniem.

Lai nodrošinātu sabiedriskā transporta pakalpojumu nepārtrauktību, samazinātu izmaksas valstij un pārvadātājiem, saglabātu konkurences iespējas, efektīvāk pārvaldītu maršrutu tīklu un nodrošinātu vienlīdzīgus apstākļus pārvadātājiem, reģionālais maršrutu tīkls iedalīts 16 maršrutu tīkla daļās jeb lotēs. Pārvadātājs tiesības apkalpot konkrētu loti iegūs atklāta konkursa kārtībā. Autotransporta direkcija 2019. gadā izsludināja iepirkumu par sabiedriskā transporta pakalpojumu nodrošināšanu 16 maršruta tīkla daļās, kuru robežas var nesakrist ar spēkā esošajiem līgumiem par sabiedriskā transporta pakalpojumu nodrošināšanu, pārvadāto pasažieru dinamika tika aplūkota arī 16 jauno maršruta tīkla daļu kontekstā (skatīt Tabulu nr.4).

Informācija par pilsētas nozīmes pārvadājumos pārvadātajiem pasažieriem un aprēķinātajiem zaudējumiem par personu kategorijām, kas pilsētas nozīmes pārvadājumos saņem valsts noteiktos braukšanas maksas atvieglojumus

2019. gads					2020. gads				2021. gada 1. pusgads			
Valstspilsētas pašvaldība	Pārvadāto pasažieru skaits			Nesaņemtie ieņēmumi par personām ar invaliditāti pārvadāšanu ****	Pārvadāto pasažieru skaits			Nesaņemtie ieņēmumi par personām ar invaliditāti pārvadāšanu ****	Pārvadāto pasažieru skaits			Nesaņemtie ieņēmumi par personām ar invaliditāti pārvadāšanu ****
	Par maksu *	Ar pilsētas noteiktajiem braukšanas maksas atvieglojumiem **	I un II grupas invalīdi, bērni invalīdi un pavadošās personas ***		Par maksu *	Ar pilsētas noteiktajiem braukšanas maksas atvieglojumiem **	I un II grupas invalīdi, bērni invalīdi un pavadošās personas ***		Par maksu *	Ar pilsētas noteiktajiem braukšanas maksas atvieglojumiem **	I un II grupas invalīdi, bērni invalīdi un pavadošās personas ***	
Daugavpils	4 390 399	9 815 477	1 025 463	457 796	3 524 983	4 602 058	810 258	361 722	1 427 908	1 769 390	366 552	163 639
Jēkabpils	738 579	625 962	177 729	79 352	495 276	426 950	127 139	56 758	236 805	120 198	50 507	22 548
Jelgava	2 348 113	92 030	455 620	610 205	1 484 047	58 393	333 540	446 705	659 553	24 148	139 987	187 483
Jūrmala	361 267	3 133 719	184 755	82 480	322 371	2 255 344	118 129	52 736	161 526	931 205	46 574	20 792
Rēzekne	499 684	2 420 602	280 183	125 074	346 018	1 794 461	213 787	95 435	146 484	723 368	80 250	35 824
Rīga	38 631 472	101 196 776	7 447 407	7 646 923	25 638 024	58 645 519	5 397 787	5 542 394	8 711 556	23 073 470	2 199 174	2 258 090
Valmiera	477 582	787 507	115 811	62 042	325 642	483 629	84 820	45 439	137 791	153 838	35 543	19 041
Ventspils	1 456 950	405 425	350 941	227 853	996 802	230 319	251 618	165 441	404 208	59 032	105 706	69 382
Liepāja	5 673 648	7 389 420	501 979	313 737	4 044 064	5 191 368	329 365	205 853	1 896 066	930 720	165 945	103 716
PAVISAM KOPĀ	54 577 694	125 866 918	10 539 888	9 605 461	37 177 227	73 688 041	7 666 443	6 972 484	13 781 897	27 785 369	3 190 238	2 880 514

* Par maksu pārvadāto pasažieru skaitā norādīti pasažieri, kas apmaksā braucienus ar vienreizējo braukšanas biļeti vai abonementa biļeti

** Pārvadāto pasažieru skaitā norādītas personu kategorijas, kas pilsētas sabiedriskajā transportā saņem valstspilsētas pašvaldības noteiktos braukšanas maksas atvieglojumus

*** Pārvadāto pasažieru skaitā norādītas personu kategorijas, kas saņem valsts noteiktos braukšanas maksas atvieglojumus pilsētas nozīmes pārvadājumos, - personas ar I vai II grupas invaliditāti, personas līdz 18 gadu vecumam ar invaliditāti un personas, kas pavadā personu ar I grupas invaliditāti vai personu līdz 18 gadu vecumam ar invaliditāti.

**** Ar nesaņemtajiem ieņēmumiem saprot aprēķināto zaudējumu kompensācijas no valsts budžeta apmēru (bez PVN) par personu ar I vai II grupas invaliditāti, personu līdz 18 gadu vecumam ar invaliditāti un personu, kas pavadā personu ar I grupas invaliditāti vai personu līdz 18 gadu vecumam ar invaliditāti, pārvadāšanu

Informācija par reģionālās nozīmes pārvadājumos pārvadātajiem pasažieriem un aprēķinātajiem zaudējumiem par personu kategorijām, kas reģionālās nozīmes pārvadājumos saņem valsts noteiktos braukšanas maksas atvieglojumus

Pārvadātājs	Sabiedriskā transporta pakalpojumu pasūtījuma līguma numurs	2019. gads			2020. gads			2021. gada 1. pusgads		
		Pārvadāto pasažieru skaits		Nesaņemtie ieņēmumi (EUR bez PVN) ***	Pārvadāto pasažieru skaits		Nesaņemtie ieņēmumi (EUR bez PVN) ***	Pārvadāto pasažieru skaits		Nesaņemtie ieņēmumi (EUR bez PVN) ***
		Par maksu *	Ar valsts noteiktiem braukšanas maksas atvieglojumiem **		Par maksu *	Ar valsts noteiktiem braukšanas maksas atvieglojumiem **		Par maksu *	Ar valsts noteiktiem braukšanas maksas atvieglojumiem **	
SIA AIPS	ATD/ST-2015/03	121 071	35 478	51 140	78 282	23 751	33 975	0	0	0
SIA AIPS	2009/AIPS	475 887	127 012	85 840	319 975	98 895	74 447	0	0	0
SIA AIPS	ATD/ST-2020/07-Bauska	0	0	0	0	0	0	146 494	51 019	45 993
SIA AIVA auto	2009/AIVA	68 853	14 300	10 043	32 369	11 033	8 751	0	0	0
SIA Balvu autotransports	128	103 002	52 649	51 161	68 091	40 112	41 937	3 495	2 253	2 274
AS CATA	ATD/ST-2015/02	126 398	37 289	65 814	112 616	33 573	53 732	0	0	0
AS CATA	2008/01-K-ZA/1-01	1 370 641	375 169	744 591	900 313	268 068	534 656	0	0	0
AS CATA	1-27/46	429 258	92 910	59 781	490 286	107 612	77 494	180 054	41 294	29 766
AS CATA	1-20/24	449 992	106 342	70 842	303 472	75 172	55 362	116 008	25 973	19 274
AS CATA	L/7-20	751 484	129 337	170 138	481 378	92 753	128 355	0	0	0
AS CATA	70	655 556	200 102	162 270	430 855	147 242	127 265	152 472	58 011	46 387
AS CATA	ATD/ST-2017/11	188 258	55 202	64 229	132 013	41 091	48 662	0	0	0
AS CATA	ATD/ST-2020/09-Cēsis	0	0	0	0	0	0	185 479	56 964	109 305
AS CATA	ATD/ST-2020/15-Limbaži, Sigulda	0	0	0	0	0	0	371 721	99 626	157 305
AS CATA	ATD/ST-2020/17-Ogre, Aizkraukle	0	0	0	0	0	0	44 320	11 617	18 746
SIA Ceļavējš-ATP	ATD/ST-2017/10	26 441	9 606	10 375	18 587	8 296	9 260	0	0	0
SIA Ceļavējš-ATP	ATD/ST-2020/16-Madona	0	0	0	0	0	0	5 821	3 879	4 538
SIA Daugavpils autobusu parks	2008/01-K-DA/5-03	309 844	97 862	286 292	206 369	75 398	212 611	9 596	3 669	8 783
SIA Daugavpils autobusu parks	ATD/ST-2016/05	155 266	44 620	40 908	108 823	35 387	35 372	5 953	2 248	2 134
SIA Daugavpils autobusu parks	ATD/ST-2017/02	796 766	194 732	177 833	574 317	155 869	151 160	29 313	7 889	7 278
SIA Daugavpils autobusu parks	ATD/ST-2020/27-Daugavpils, Krāslava	0	0	0	0	0	0	315 262	95 191	128 271

SIA DOBELES AUTOBUSU PARKS	2008/01-K-D/7-01	380 594	101 531	188 667	268 823	80 535	149 954	0	0	0
SIA DOBELES AUTOBUSU PARKS	12/1-14.2/35	367 980	96 671	71 091	0	0	0	0	0	0
SIA DOBELES AUTOBUSU PARKS	ATD/ST-2019/02	0	0	0	260 484	79 220	64 259	0	0	0
SIA DOBELES AUTOBUSU PARKS	ATD/ST-2020/11-Dobeles	0	0	0	0	0	0	198 723	63 980	83 450
SIA Ekspres-Ādaži	L/7-22	1 130 269	193 144	188 615	746 578	136 988	147 120	0	0	0
SIA Ekspres-Ādaži	ATD/ST-2018/01-F	0	0	0	0	0	0	0	0	0
SIA Galss Buss	L/7-23	1 555 632	296 105	281 003	1 133 350	219 462	221 192	0	0	0
SIA Galss Buss	ATD/ST-2020/18-Pierīga (LK)	0	0	0	0	0	0	439 596	75 339	75 540
SIA Gulbenes autobuss	ATD/ST-2017/04	220 766	47 515	34 711	152 534	38 058	30 475	7 935	2 271	1 821
SIA Gulbenes autobuss	ATD/ST-2020/28-Gulbene, Alūksne, Balvi	0	0	0	0	0	0	42 998	12 490	10 349
SIA Jelgavas autobusu parks	2008/01-K-D/7-02	527 611	141 096	220 782	298 736	94 885	151 027	0	0	0
SIA Jēkabpils autobusu parks	2008/01-K-DA/5-02	334 996	100 811	216 175	229 202	76 962	162 295	0	0	0
SIA Jēkabpils autobusu parks	ATD/ST-2017/01	60 515	13 838	6 339	0	0	0	0	0	0
SIA Jēkabpils autobusu parks	ATD/ST-2017/06	243 206	67 304	56 864	158 686	47 558	44 623	0	0	0
SIA Jēkabpils autobusu parks	ATD/ST-2017/05	310 723	74 598	73 958	253 792	63 809	63 112	0	0	0
SIA Jēkabpils autobusu parks	ATD/ST-2020/13-Jēkabpils, Preiļi, Līvāni	0	0	0	0	0	0	241 730	75 030	107 639
AS Liepājas autobusu parks	ATD/ST-2015/02	17 097	6 810	10 595	9 981	5 685	9 198	0	0	0
AS Liepājas autobusu parks	2008/01-K-DR/3-02	401 867	129 173	491 297	252 278	89 557	327 370	0	0	0
AS Liepājas autobusu parks	ATD/ST-2015/03	95 914	26 575	48 970	68 619	21 294	40 589	0	0	0
AS Liepājas autobusu parks	ATD/ST-2015/01	558 720	130 689	204 554	253 929	92 427	157 304	10 380	4 041	5 984
AS Liepājas autobusu parks	ATD/ST-2016/01	131 707	37 706	52 018	91 660	31 504	45 315	0	0	0
AS Liepājas autobusu parks	ATD/ST-2016/02	293 626	77 779	101 575	231 909	77 685	96 234	0	0	0
AS Liepājas autobusu parks	ATD/ST-2019/01	0	0	0	194 801	61 155	46 009	0	0	0
AS Liepājas autobusu parks	ATD/ST-2020/10-DR	0	0	0	0	0	0	6 044	1 380	4 954
AS Liepājas autobusu parks	ATD/ST-2020/14-Liepāja	0	0	0	0	0	0	275 955	103 894	193 476
AS Liepājas autobusu parks	ATD/ST-2020/29-Pierīga (KK)	0	0	0	0	0	0	293 435	77 359	103 570
SIA Ludzas autotransporta uzņēmums	ATD/ST-2017/12	103 709	39 036	33 211	66 809	33 432	31 388	0	0	0
SIA Ludzas autotransporta uzņēmums	ATD/ST-2020/19-Rēzekne, Ludza	0	0	0	0	0	0	25 609	13 903	12 998

SIA Madonas Ceļu būves SIA	ATD/ST-2017/09	374 571	108 409	95 886	249 572	82 701	78 274	0	0	0
SIA Madonas Ceļu būves SIA	ATD/ST-2020/16-Madona	0	0	0	0	0	0	91 834	31 954	30 188
SIA Migar	1	340 420	92 299	87 605	233 092	68 126	71 688	0	0	0
SIA NORMA-A	2008/01-K-A/2-02	536 429	170 867	484 494	349 273	122 805	335 061	0	0	0
SIA NORMA-A	ATD/ST-2020/06-A	0	0	0	0	0	0	186 094	64 703	168 340
SIA NORMA-A	ATD/ST-2020/26-C2	0	0	0	0	0	0	153 440	48 366	153 051
AS NORDEKA	ATD/ST-2015/02	190 893	55 150	97 100	102 762	31 476	59 469	0	0	0
AS NORDEKA	ATD/ST-2015/03	513 757	128 052	233 125	358 301	98 199	177 046	0	0	0
AS NORDEKA	ATD/ST-2015/01	69 561	18 014	28 257	51 215	13 656	22 967	2 808	648	1 070
AS NORDEKA	2008/01-K-DA/5-01	96 545	31 523	128 752	61 184	23 006	91 470	2 791	939	3 716
AS NORDEKA	2008/01-K-DR/3-01	72 621	27 273	88 109	44 627	17 334	54 671	0	0	0
AS NORDEKA	2008/01-K-C2/4-01	1 120 663	336 963	1 160 639	724 894	239 390	811 181	24 890	7 421	24 271
AS NORDEKA	2008/01-K-A/2-01	185 052	79 949	209 925	114 779	57 830	140 095	0	0	0
AS NORDEKA	ATD/ST-2020/10-DR	0	0	0	0	0	0	48 225	16 282	45 336
AS NORDEKA	ATD/ST-2020/14-Liepāja	0	0	0	0	0	0	54 607	17 741	68 503
AS NORDEKA	ATD/ST-2020/08-C1	0	0	0	0	0	0	200 705	54 539	96 318
AS NORDEKA	ATD/ST-2020/27-Daugavpils, Krāslava	0	0	0	0	0	0	34 022	12 529	52 000
AS NORDEKA	ATD/ST-2020/29-Pierīga (KK)	0	0	0	0	0	0	262 730	54 326	60 833
AS Rēzeknes autobusu parks	ATD/ST-2017/07	351 499	87 521	90 684	244 407	66 411	70 103	0	0	0
AS Rēzeknes autobusu parks	ATD/ST-2020/19-Rēzekne, Ludza	0	0	0	0	0	0	86 658	23 687	26 255
AS Rīgas Taksometru parks	ATD/ST-2015/01	63 327	11 645	17 165	37 390	7 733	12 042	1 580	306	469
AS Rīgas Taksometru parks	L/7-21	2 447 385	506 187	508 347	1 595 812	362 838	395 066	76 624	17 919	19 147
AS Talsu Autotransports	2008/01-K-ZR/6-01	364 173	102 551	242 867	240 841	74 481	176 065	0	0	0
AS Talsu Autotransports	ATD/ST-2017/08	460 938	118 881	103 233	308 910	94 568	90 443	0	0	0
AS Talsu Autotransports	ATD/ST-2020/21-Talsi	0	0	0	0	0	0	187 638	68 508	103 963
SIA Tukuma auto	ATD/ST-2015/03	29 937	12 206	17 444	18 624	7 444	10 968	0	0	0
SIA Tukuma auto	TRP 2009/36/S-102	627 327	160 060	108 827	407 596	116 693	87 216	30 667	12 270	10 110
SIA Tukuma auto	ATD/ST-2016/03	229 986	62 316	43 287	141 692	40 960	32 082	0	0	0
SIA Tukuma auto	ATD/ST-2016/04	364 221	102 605	66 152	231 002	78 088	56 318	0	0	0
SIA Tukuma auto	ATD/ST-2020/22-Tukums	0	0	0	0	0	0	69 471	22 813	21 306
SIA Tukuma auto	ATD/ST-2020/20-Saldus, Kuldīga	0	0	0	0	0	0	108 836	39 441	30 377

Pašvaldības SIA Ventspils reiss	2008/01-K-ZR/6-02	237 915	69 999	260 123	149 401	49 560	178 162	0	0	0
Pašvaldības SIA Ventspils reiss	ATD/ST-2020/24-Ventspils	0	0	0	0	0	0	64 000	21 517	67 325
SIA VTU Valmiera	2008/01-K-ZA/1-02	723 776	238 296	519 101	458 423	162 855	353 402	0	0	0
SIA VTU Valmiera	3-39/1-33	383 873	130 422	149 638	246 834	89 753	109 379	37 845	12 432	15 254
SIA VTU Valmiera	Koncesijas līgums (Valkas pilsēta)	21 856	10 545	5 608	13 204	6 892	4 211	6 343	3 326	2 034
SIA VTU Valmiera	Koncesijas līgums	118 231	31 474	35 824	79 047	23 509	27 155	26 764	7 237	8 348
SIA VTU Valmiera	ATD/ST-2020/23-Valmiera, Valka, Smiltene	0	0	0	0	0	0	229 319	80 245	152 524
SIA "Ogres autobuss"	ATD/ST-2015/02	46 975	13 264	19 439	0	0	0	0	0	0
SIA "Ogres autobuss"	1-27/46	337 255	63 749	42 044	0	0	0	0	0	0
SIA Latvijas Sabiedriskais Autobuss	2008/01-K-DR/3-03	161 763	59 045	108 353	101 053	42 087	75 809	0	0	0
SIA Latvijas Sabiedriskais Autobuss	ATD/ST-2017/03	146 709	48 649	35 894	96 388	36 253	28 900	3 351	1 921	1 532
SIA Latvijas Sabiedriskais Autobuss	ATD/ST-2017/13	36 715	12 939	15 911	27 398	9 693	12 425	0	0	0
SIA Latvijas Sabiedriskais Autobuss	ATD/ST-2020/10-DR	0	0	0	0	0	0	40 046	16 980	29 083
SIA Latvijas Sabiedriskais Autobuss	ATD/ST-2020/12-Jelgava	0	0	0	0	0	0	173 972	56 884	77 903
SIA Latvijas Sabiedriskais Autobuss	ATD/ST-2020/18-Pierīga (LK)	0	0	0	0	0	0	258 658	49 565	52 386
SIA Latvijas Sabiedriskais Autobuss	ATD/ST-2020/29-Pierīga (KK)	0	0	0	0	0	0	80 322	10 957	9 694
SIA Latvijas Sabiedriskais Autobuss	ATD/ST-2020/28-Gulbene, Alūksne, Balvi	0	0	0	0	0	0	45 939	23 236	20 462
Gulbenes-Alūksnes bānītis	ATD/ST-2017/07	0	0	0	0	0	0	0	0	0
Gulbenes-Alūksnes bānītis	ATD/ST-2018/01	18 885	2 939	8 412	0	0	0	0	0	0
Gulbenes-Alūksnes bānītis	ATD/ST-2019/03	0	0	0	14 397	3 830	10 902	0	0	0
Gulbenes-Alūksnes bānītis	ATD/ST-2020/25	0	0	0	0	0	0	2 352	1 162	3 279
Pasažieru vilciens AS	ATD/ST-2008/04/PV262-08	16 423 512	2 012 940	2 715 888	11 327 685	1 506 882	2 147 283	4 090 091	549 525	789 810
	PAVISAM KOPĀ	39 860 419	8 059 723	12 059 819	26 959 720	5 999 521	9 100 352	9 791 015	2 218 699	3 324 722

Informācija apkopota, pamatojoties uz pārvadātāju sniegto informāciju par katru sabiedriskā transporta pakalpojumu pasūtījuma līgumu.

* Pārvadāto pasažieru skaitā norādīti pasažieri, kas apmaksā braucienus ar vienreizējo braukšanas biļeti vai abonementa biļeti

** Pārvadāto pasažieru skaitā norādītas personu kategorijas, kas saņem valsts noteiktos braukšanas maksas atvieglojumus reģionālās nozīmes pārvadājumos, - personas ar I vai II grupas invaliditāti, personas līdz 18 gadu vecumam ar invaliditāti un personas, kas pavada personu ar I grupas invaliditāti vai personu līdz 18 gadu vecumam ar invaliditāti; pirmsskolas vecuma bērni; politiski represētās personas un nacionālās pretošanās kustības dalībnieki; bāreņi un bez vecāku gādības palikušie bērni un daudz bērnu ģimenes locekļi, kas izmanto valsts īstenoto atbalsta programmu "Latvijas Goda ģimenes apliecība "3+ Ģimenes karte"".

*** Ar nesaņemtajiem ieņēmumiem saprot aprēķināto zaudējumu kompensācijas apmēru (bez PVN) par personu, kas saņem valsts noteiktos braukšanas maksas atvieglojumus, pārvadāšanu

Tabula Nr.4

Informācija par aprēķinātajiem zaudējumiem (bez PVN) par personu kategorijām, kas reģionālās nozīmes pārvadājumos saņem valsts noteiktos braukšanas maksas atvieglojumus

		2019. gads	2020. gads	2021. gada 1. pusgads
1.lote	Bauska	478 393.52	371 943.99	134 731.10
2.lote	Cēsis	906 861.28	661 920.76	155 691.77
3.lote	Daugavpils, Krāslava	712 102.92	545 626.03	202 181.47
4.lote	Gulbene, Alūksne, Balvi	585 980.36	412 345.85	132 929.57
5.lote	Jelgava, Dobeles	618 357.82	475 050.29	178 896.44
6.lote	Jēkabpils, Preiļi, Līvāni	374 231.63	285 678.63	112 964.98
7.lote	Kuldīga, Saldus	456 573.76	316 240.28	104 795.08
8.lote	Liepāja	870 275.40	681 254.58	266 933.11
9.lote	Limbaži, Sigulda	234 366.90	177 017.55	157 304.52
10.lote	Madona	279 645.54	209 184.21	78 818.71
11.lote	Ogre, Aizkraukle	365 615.94	255 254.31	86 079.71
12.lote	Pierīga	1 227 940.92	955 692.10	328 694.10
13.lote	Rēzekne, Ludza	493 028.26	358 380.37	137 077.95
14.lote	Talsi, Tukums	576 489.11	432 108.40	170 619.44
15.lote	Valmieram Valka, Smiltene	732 219.57	508 715.48	183 694.91
16.lote	Ventspils	423 435.87	295 754.95	100 219.76
	PAVISAM KOPĀ	9 335 518.81	6 942 167.78	2 531 632.62

Informācija apkopota un aprēķināta, pamatojoties uz konkrētajā periodā spēkā esošo maršrutu tīklu un sabiedriskā transporta pakalpojumu pasūtījuma līgumiem.

