

**Informācija par sabiedriskā transporta pakalpojumu nozari raksturojošiem  
rādītājiem un pārskaitītajām valsts budžeta dotācijām  
2018.gada 1.pusgadā <sup>1</sup>**

**1. RAKSTUROJOŠIE RĀDĪTĀJI**

**PASAŽIERI**

Kopā 2018.gada 1.pusgadā sabiedriskajā transportā tika veikti 121,109 miljoni braucienu, kas ir par 0.08% mazāk nekā iepriekšējā gada 1.pusgadā. No kopējā pārvadāto pasažieru skaita 81% tika pārvadāti republikas pilsētas maršrutos, 7,6% - reģionālajos vietējās nozīmes maršrutos, 4,3% - reģionālajos starppilsētu nozīmes maršrutos un 7,1% - pārvadājumos pa dzelzceļu.(skat. Tabula Nr.1)

Tabula Nr.1

**Pārvadāto pasažieru braucienu skaits 2018.gada 1.pusgadā**

	Par maksu pārvadāto pasažieru braucienu skaits	Ar valsts noteiktiem braukšanas maksas atvieglojumiem (100% atlaide)	Ar pašvaldību noteiktiem braukšanas maksas atvieglojumiem	<b>Kopā</b>	Salīdzinot ar 2017.gada 1.pusg.
Republikas pilsētas nozīmes maršruti	29 909 377	5 438 129	62 647 077	97 994 583	- 0,42%
Reģionālie vietējās nozīmes maršruti (autobusi)	7 906 107	1 320 362	-	9 226 469	-0,68%
Reģionālie starppilsētu nozīmes maršruti (autobusi)	4 355 894	897 107	-	5 253 001	0,39%
Reģionālie starppilsētu nozīmes maršruti (dzelzceļš)	8 101 995	533 354	-	8 635 349	4,37%
<b>Kopā</b>	<b>50 273 373</b>	<b>8 188 952</b>	<b>62 647 077</b>	<b>121 109 402</b>	<b>-0,08%</b>

Kopumā 2018.gada 1.pusgadā ir vērojama kopējā pasažieru skaita samazinājuma tendence par vidēji 0,08% (pasažieru skaita izmaiņas skat. Attēlā Nr.1). Pārvadāto pasažieru skaita pieaugums vērojams reģionālajos starppilsētu nozīmes pārvadājumos pa dzelzceļu – 4,37% apmērā un reģionālajos starppilsētu nozīmes pārvadājumos ar autobusu – 0,39%.

Ar katru gadu reģionālajos pārvadājumos ar autobusiem pasažieru skaits, kas izmanto sabiedrisko transportu gada pirmajos sešos mēnešos, samazinās (skat. Attēls Nr. 1) – vidēji par 3%. Bet 2018.gada 1.pusgadā, ņemot vērā labvēlīgos laikapstākļus 2018.gada 2.ceturksnī, ir vērojams pasažieru skaita pieaugums visos pārvadājumu veidos, izņemot republikas pilsētu nozīmes pārvadājumus.

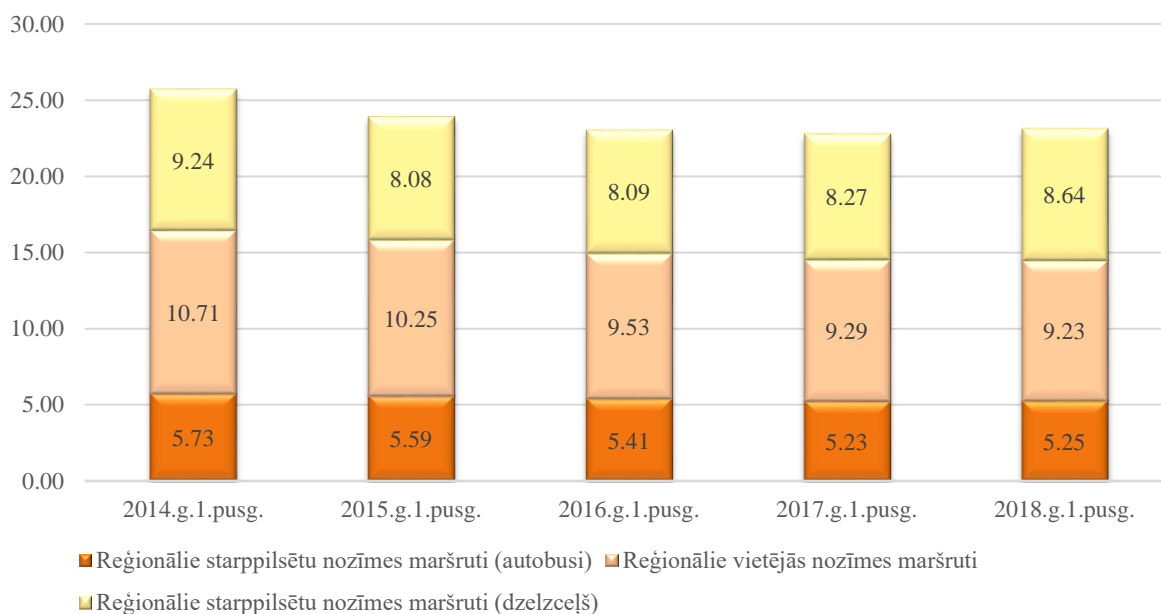
2018.gada 1.pusgadā Kurzemes un Rīgas reģionos ir vērojams par maksu pārvadāto pasažieru skaita pieaugums – vidēji 1,5% apmērā. Zemgales un Latgales reģionos ir vērojams par maksu pārvadāto pasažieru skaita samazināšanās vidēji 3% apmērā. Vislielākais par maksu

<sup>1</sup> Informācija apkopota par sabiedrisko transportu, kas saņem valsts vai pašvaldību finansējumu

pārvadāto pasažieru skaita samazinājums ir vērojams Vidzemes reģionā – 10,8% apmērā. Pasažieru skaita samazinājums 2018.gada 1.pusgadā ir skaidrojams ar skolēnu uzskaites kārtības maiņu Cēsu un Valmieras maršrutos 2017.gadā.

Attēls Nr.1

### Kopējās pasažieru skaita izmaiņas (milj.)



Lielāku ietekmi uz sabiedriskā transporta pārvadātāju finanšu rezultātiem atstāj par maksu pārvadāto pasažieru skaita samazinājums, kas 2018.gada 1.pusgadā reģionālajos pārvadājumos, salīdzinot ar iepriekšējā gada tādu pašu laika periodu, ir 0,37%, t.sk. reģionālajos vietējās nozīmes pārvadājumos samazinājums par 0,73%. Savukārt par maksu pārvadāto pasažieru skaita pieaugums ir vērojams reģionālajos starppilsētu pārvadājumos ar autobusiem – par 1,10% un pārvadājumos pa dzelzceļu - 4,94%. Republikas pilsētu pārvadājumos ir vērojams būtisks par maksu pārvadāto pasažieru skaita samazinājums – par 7,63%.

Par maksu pārvadāto pasažieru samazinājums republikas pilsētu pārvadājumos ir skaidrojams ar braukšanas maksas atvieglojumu saņēmēju loka paplašināšanu Rēzeknes pilsētā, Jūrmalas pilsētā un Valmieras pilsētā.

### IEŅĒMUMI, IZDEVUMI

Kopumā sabiedriskā transporta pārvadātāju faktiskie zaudējumi 2018.gada 1.pusgadā ir 95,629 miljoni EUR (skat. Tabula Nr.2), kas ir par 8,07% vairāk nekā 2017.gada 1.pusgadā. Zaudējumu pieaugums ir skaidrojams ar sekojošo:

- akcīzes nodokļa pieaugums degvielai ar 2018.gada 1.janvāri;
- minimālās algas pieaugums un neapliekamā minimuma izmaiņas ar 2018.gada 1.janvāri;
- OCTA un KASKO apdrošināšanas cenu pieaugums;
- VSAOI un IIN likmju izmaiņas ar 2018.gada 1.janvāri;
- maksas par autoostu pakalpojumu izmantošanu pieaugums;
- vidējais patēriņa cenu līmenis 2018.gada jūnijā, salīdzinot ar 2017.gada jūniju, palielinājies par 2,8%. Lielākā ietekme uz vidējā patēriņa cenu līmeņa izmaiņām 2018.gada jūnijā, salīdzinot ar 2017.gada jūniju, bija cenu kāpumam

ar transportu saistītām precēm un pakalpojumiem - degvielai (+17,5%), t.sk. dīzeļdegvielai - par 20,5%.

Tabula Nr.2

### Sabiedriskā transporta nozari raksturojošie rādītāji 2018.gada 1.pusgadā

Pārvadājumu veids	Kopējie ieņēmumi (EUR)	Izdevumi (EUR)	Faktiskie zaudējumi (EUR)	Nobraukums (km un vagonkm)	Pasažierkilometri, t.sk. bez maksas pārvadātajiem pasažieriem
Republikas pilsētas nozīmes maršruti*	28 634 524	97 151 146	-68 516 622	29 337 787	x
Reģionālie vietējās nozīmes maršruti (autobusi)	6 976 813	18 152 172	-11 175 359	18 610 938	321 051 724
Reģionālie starppilsētu nozīmes maršruti (autobusi)	11 161 414	21 600 902	-10 439 488	20 726 257	710 930 690
Reģionālie starppilsētu nozīmes maršruti (dzelzceļš)**	9 609 570	15 107 866	-5 498 296	12 500 036	544 579 487
<b>Pavisam kopā sabiedriskā transporta pakalpojumi</b>	<b>56 382 321</b>	<b>152 012 086</b>	<b>-95 629 765</b>	<b>81 175 017</b>	<b>1 576 561 902</b>

\*Nobraukums pilsētas maršrutos bez sliežu transporta

\*\*Finanšu dati norādīti bez maksas par infrastruktūras lietošanu

Tabula Nr. 3

### 2018.gada 1.pusgada rādītāju salīdzinājums ar 2017.gada 1.pusgada rādītājiem (izmaiņas %)

Pārvadājumu veids	Kopējie ieņēmumi	Izdevumi	Faktiskie zaudējumi	Nobraukums	Pasažierkilometri
Republikas pilsētas nozīmes maršruti	2,53%	6,74%	8,60%	-0,49%	x
Reģionālie vietējās nozīmes maršruti (autobusi)	-1,62%	5,29%	10,12%	0,35%	0,14%
Reģionālie starppilsētu nozīmes maršruti (autobusi)	3,59%	4,94%	6,42%	-1,03%	-2,11%
Reģionālie starppilsētu nozīmes maršruti (dzelzceļš)*	5,94%	4,09%	1,00%	-0,39%	0,00%
<b>Kopā sabiedriskā transporta pakalpojumi</b>	<b>2,77%</b>	<b>6,04%</b>	<b>8,07%</b>	<b>-0,42%</b>	<b>-0,93%</b>

\*Finanšu dati norādīti bez maksas par infrastruktūras lietošanu

Republikas pilsētas pārvadājumos kopējo ieņēmumu pieaugums par 2,53% un izdevumu palielinājums par 6,74% sekmēja faktisko zaudējumu pieaugumu par 8,60% (skat. Tabula Nr.3).

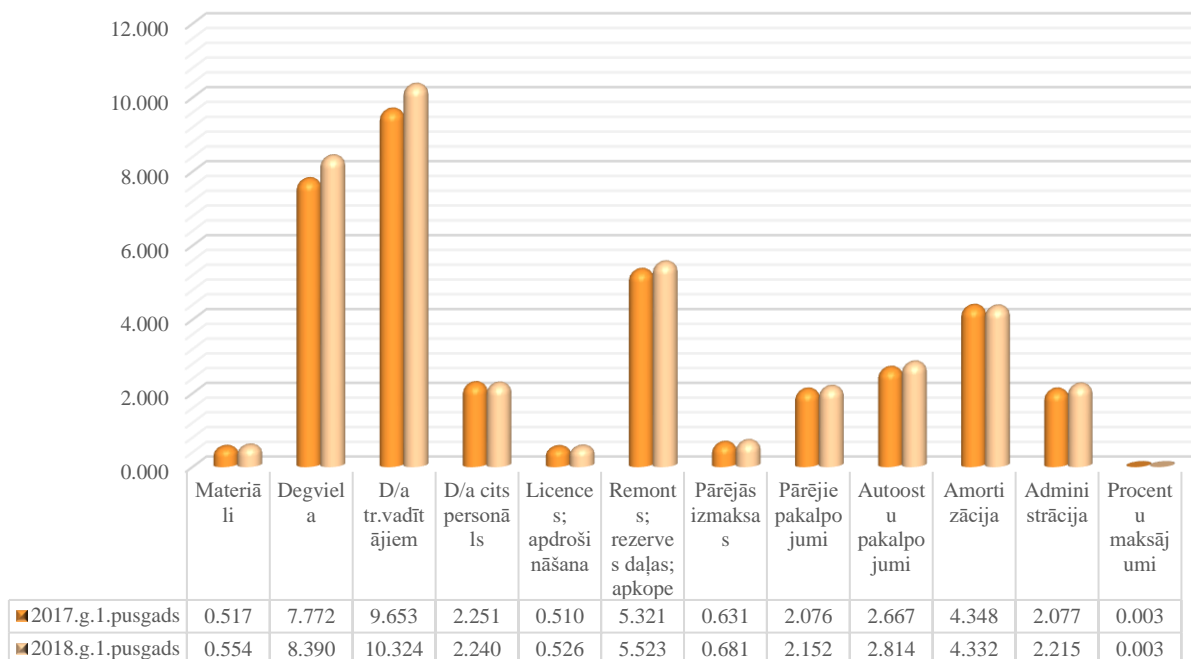
Reģionālajos pārvadājumos ar autobusiem (reģionālie vietējie un reģionālie starppilsētu pārvadājumi kopā) izdevumi, salīdzinot ar 2017.gada 1.pusgadu, ir palielinājušies par 5,10%, un ieņēmumu pieaugums par 1,52% iezīmēja faktisko zaudējumu pieaugumu par 8,30%. Reģionālie sabiedriskā transporta pārvadājumi ar autobusiem 2018.gada 1.pusgadā tika veikti 1059 maršrutos un nobraukums, salīdzinot ar iepriekšējā gada līdzvērtīgu periodu, ir samazinājies par 0,38%.

2018.gada 1.pusgadā ir veikta reģionālās nozīmes maršrutu tīkla pilnveidošana – atklāti divi jauni maršruti, slēgti 7 maršruti un 726 reisi, kā arī veikti grozījumi 1035 reģionālās nozīmes autobusu reisos.

Pārvadājumos pa dzelzceļu, ņemot vērā par maksu pārvadāto pasažieru skaita pieaugumu par 1,94%, kopējie ieņēmumi ir pieauguši par 5,94% (t.sk. ieņēmumi no biļešu pārdošanas ir pieauguši par 3,70%), kopējie izdevumi ir pieauguši par 4,09% (neņemot vērā maksu par dzelzceļa infrastruktūras izmantošanu), kā rezultātā faktiskie zaudējumi 2018.gada 1.pusgadā ir 5,498 miljoni EUR, kas ir par 1,00% vairāk nekā pērn (skat. Tabula Nr.3).

Attēls Nr.2

### 2018.gada 1.pusgada izmaksu salīdzinājums ar 2017.gada 1.pusgada datiem reģionālās nozīmes pārvadājumos ar autobusiem (milj. EUR)

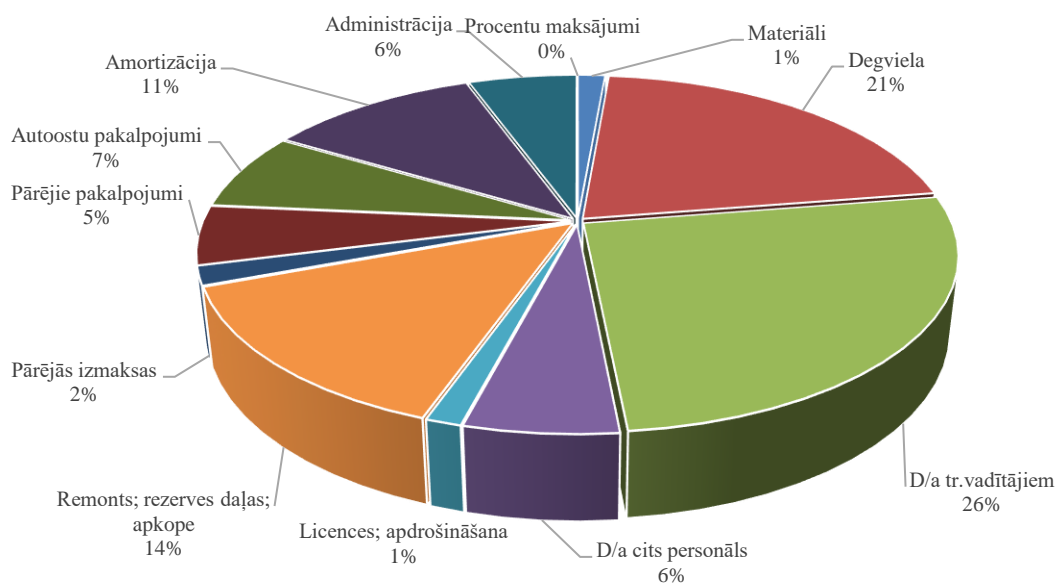


Salīdzinot 2018.gada 1.pusgadu ar 2017.gada 1.pusgadu, reģionālajos pārvadājumos ar autobusiem kopējās izmaksas ir pieaugušas par 5%, t.sk.:

- materiālu izmaksas – 7%;
- degvielas izmaksas – 8%;
- izmaksas transportlīdzekļu vadītāju darba algām – 7%;
- citas ar sabiedriskā transporta pakalpojumu nodrošināšanu saistītās izmaksas – 8%;
- autoostu pakalpojumu izmaksas – 6%;
- administrācijas izmaksas – 7%.

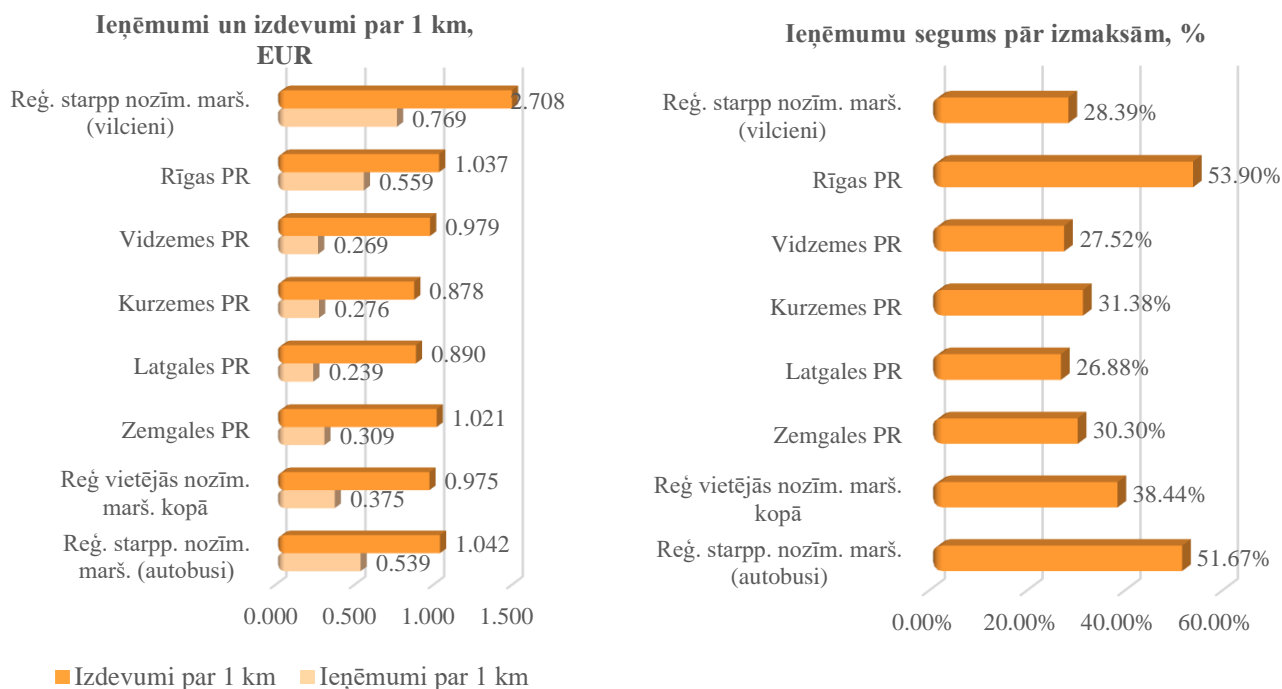
Materiālu izmaksu pieaugums ir saistīts ar degvielas cenas svārstībām. Degvielas izmaksu pieaugums ir saistīts ar inflācijas līmeņa pieaugumu valstī un naftas cenas svārstībām pasaules tirgū (kas saistīts ar valūtas kursa vērtības pavājināšanos, kā arī naftas cenu dinamiku īstermiņā var ietekmēt OPEC lēmums par iespējamu naftas ieguves apjoma palielināšanu, ko lūgusi ASV). Administrācijas izmaksu un izmaksu transportlīdzekļu vadītāju darba algām pieaugums saistīts ar iepriekš minētajām izmaiņām likumdošanā no 2018.gada 1.janvāra.

### Izmaksu īpatsvars reģionālās nozīmes pārvadājumos ar autobusiem par 2018.gada 1.pusgadu



Neskatoties uz to, ka būtiskākais īpatsvars izmaksās ir vērojams degvielas izmaksām, transportlīdzekļu vadītāju atalgojuma izmaksām, 2018.gada 1.pusgadā degvielas patēriņš ir samazinājies par 2%, salīdzinot ar 2017.gada 1.pusgadu (vidējais degvielas patēriņš 2018.gada 1.pusgadā ir 24,49 l/100 km, 2017.gada 1.pusgadā – 24,92 l/100 km). Degvielas patēriņa samazinājums ir skaidrojams ar M2 kategorijas autobusu iesaisti sabiedriskā transporta pakalpojuma sniegšanā (2018.gada pusgadā M2 kategorijas autobusu īpatsvars kopējo autobusu skaitā ir 28%; 2017.gada 1.pusgadā – 26%), kā arī jaunāku transportlīdzekļu iesaisti pakalpojumu sniegšanā. Jāatzīmē, ka, salīdzinot ar 2017.gada 1.pusgadu, 2018.gada 1.pusgadā vidējais sabiedrisko transportlīdzekļu vecums ir samazinājies līdz 9,88 gadiem (2017.gada 1.pusgadā – 11,10 gadi).

## Faktiskie izdevumu un ieņēmumu rādītāji reģionālās nozīmes pārvadājumos 2018.gada 1.pusgadā



Reģionālajos vietējos pārvadājumos ar autobusiem kopējo ieņēmumu segums pār faktiskajām izmaksām vidēji ir 38,84% (skat. Attēls Nr.4), kā rezultātā vairāk kā 60% no kopējiem izdevumiem kompensē valsts budžets. Reģionālajos starppilsētu pārvadājumos ar autobusiem ieņēmumu segums pār izmaksām sastāda 51,67%. Savukārt dzelzceļa pārvadājumos, izņemot izmaksas par dzelzceļa infrastruktūras izmantošanu, ieņēmumu segums pār faktiskajām izmaksām sastāda 69,67%.

### APRĒĶINĀTIE ZAUDĒJUMI

Pamatojoties uz sabiedriskā transporta reglamentējošiem normatīvajiem aktiem un ņemot vērā ar pārvadātājiem noslēgto līgumu nosacījumus, reģionālās nozīmes maršrutu tīklā un republikas pilsētu pārvadājumos sabiedriskā transporta pakalpojumu nodrošināšanā par 2018.gada 1.pusgadu ir aprēķināti no valsts budžeta kompensējamie zaudējumi, t.sk. valsts garantētā peļņa, 53,34 miljonu EUR apmērā, savukārt par 2018.gada 1.pusgadā no piešķirtā valsts budžeta finansējuma avansā ir izmaksāti 36,64 miljoni EUR. (skat. Tabula Nr.4).

Tabula Nr. 4

### Aprēķinātie zaudējumi un izmaksātās valsts budžeta dotācijas par 2018.gada 1.pusgadu, milj. EUR<sup>1</sup>

Pārvadājumu veids	Aprēķinātā dotācija kopā ar valsts garantēto peļņu, milj. EUR	Izmaksātā valsts budžeta dotācija, milj. EUR			Dotāciju segums
		t.sk. no valsts budžeta programmas 31.06.00	t.sk. no valsts budžeta programmas 31.07.00	t.sk. no valsts budžeta programmas 31.04.00	
Republikas pilsētas nozīmes maršruti (zaudējumu segšana)	0,722	0,58	-	-	80%
Republikas pilsētas nozīmes maršruti (pasažieru atvieglojumi)	4,92	-	4,94	-	101%

Reģionālie vietējās nozīmes maršruti	11,78	9,23	0,85	-	86%
Reģionālie starppilsētu nozīmes maršruti (autobusi)	11,19	7,86	2,24	-	90%
Reģionālie starppilsētu nozīmes maršruti (dzelzceļš)	6,05	5,22	1,22	-	106%
Reģionālie starppilsētu nozīmes maršruti (dzelzceļa infrastruktūra)	18,68	-	-	4,50	24%
<b>Kopā sabiedriskā transporta pakalpojumu sniegšana, šī gada norēķini</b>	<b>53,34</b>	<b>22,89</b>	<b>9,25</b>	<b>4,50</b>	<b>69%</b>

<sup>1</sup>Izņemot norēķinus par iepriekšējiem periodiem

VSIA "Autotransporta direkcija" no valsts budžeta programmas 31.00.00 "Sabiedriskais transports" 2018.gada 1.pusgadā aprēķināja un Satiksmes ministrija pārskaitīja 36 809 753.45 EUR, tajā skaitā:

- apakšprogrammā 31.06.00 "Dotācija zaudējumu segšanai sabiedriskā transporta pakalpojumu sniedzējiem" – 22 947 351,02 EUR; t.sk. norēķini par iepriekšējiem periodiem 59 379,02 EUR;
- apakšprogrammā 31.07.00 "Dotācija braukšanas maksas atvieglojumiem saistīto zaudējumu segšanai sabiedriskā transporta pakalpojumu sniedzējiem" – 9 366 025.43 EUR, t.sk. norēķini par iepriekšējiem periodiem 1 00 188,43 EUR;
- apakšprogrammā 31.04.00 "Finansējums dzelzceļa publiskai infrastruktūrai" – 4 496 377 EUR.

Kopumā sabiedriskā transporta pārvadājumus 2018.gada 1.pusgadā veica 30 pārvadātāji, ar kuriem noslēgti 65 līgumi par sabiedriskā transporta pasažieru pārvadāšanu reģionālās nozīmes maršrutos.

Sabiedriskā transporta pakalpojumu sniedzējiem 2018.gada 1.pusgadā izmaksātās valsts budžeta dotācijas skat. Tabulā Nr.5.

Tabula Nr. 5

### Sabiedriskā transporta pakalpojumu sniedzējiem 2018.gada 1.pusgadā izmaksātās valsts budžeta dotācijas

Uzņēmuma nosaukums	Līguma Nr.	Dotācijas zaudējumu kompensēšanai (EUR) <sup>1</sup>	Dotācijas par braukšanas maksas atvieglojumiem (EUR)	Dotācijas par dzelzceļa infrastruktūras izmantošanu (EUR)
SIA "AIPS"	ATD/ST-2015/03	73 847	0	
SIA "AIPS"	2009/AIPS	360 708	37 518	
SIA "Aiva auto"	2009/AIVA	37 264	3 752	
SIA "Balvu autotransports"	128	216 000	24 892	
AS "CATA"	2008/01-K-ZA/1-01	1 070 149	325 960	
AS "CATA"	ATD/ST-2015/02	61 290	0	
AS "CATA"	1-20/24	288 773	29 358	
AS "CATA"	70	449 339	64 829	
AS "CATA"	L/7-20	498 582	69 613	
AS "CATA"	ATD/ST-2017/11	230 470	0	
SIA "Ceļavējš - ATP"	ATD/ST-2017/10	30 940	0	
SIA "Daugavpils autobusu parks"	2008/01-K-DA/5-03	332 206	131 958	

<sup>1</sup> Izņemot norēķinus par iepriekšējiem periodiem.

SIA "Daugavpils autobusu parks"	ATD/ST-2016/05	167 397	0	
SIA "Daugavpils autobusu parks"	ATD/ST-2017/02	635 081	0	
SIA "Dobeles autobusu parks"	2008/01-K-D/7-01	189 630	73 983	
SIA "Dobeles autobusu parks"	12/1-14.2/35	231 730	32 107	
SIA "Ekspress - Ādaži"	L/7-22	296 721	68 159	
SIA "Ekspress - Ādaži"	ATD/ST-2014/03-F	0	0	
SIA "Galss Buss"	L/7-23	258 080	98 647	
SIA "Gulbenes autobuss"	ATD/ST-2017/04	236 156	0	
SIA "Jelgavas autobusu parks"	2008/01-K-D/7-02	393 840	93 289	
SIA "Jēkabpils autobusu parks"	2008/01-K-DA/5-02	382 306	99 024	
SIA "Jēkabpils autobusu parks"	ATD/ST-2017/01	56 462	0	
SIA "Jēkabpils autobusu parks"	ATD/ST-2017/05	304 534	0	
SIA "Jēkabpils autobusu parks"	ATD/ST-2017/06	266 011	0	
AS "Liepājas autobusu parks"	2008/01-K-DR/3-02	519 455	187 167	
AS "Liepājas autobusu parks"	ATD/ST-2015/01	81 920	0	
AS "Liepājas autobusu parks"	ATD/ST-2015/02	18 843	0	
AS "Liepājas autobusu parks"	ATD/ST-2015/03	53 643	0	
AS "Liepājas autobusu parks"	ATD/ST-2016/01	196 817	0	
AS "Liepājas autobusu parks"	ATD/ST-2016/02	334 211	0	
SIA "Ludzas autotransporta uzņēmums"	ATD/ST-2017/12	196 311	0	
SIA "Madonas ceļu būves SIA"	ATD/ST-2017/09	418 530	0	
SIA "Migar"	1	257 893	40 824	
AS "Nordeka"	2008/01-K-A/2-01	224 789	91 533	
AS "Nordeka"	2008/01-K-C2/4-01	1 748 911	473 527	
AS "Nordeka"	2008/01-K-DA/5-01	54 341	61 513	
AS "Nordeka"	2008/01-K-DR/3-01	33 368	37 955	
AS "Nordeka"	ATD/ST-2015/01	37 788	0	
AS "Nordeka"	ATD/ST-2015/02	107 057	0	
AS "Nordeka"	ATD/ST-2015/03	84 723	0	
SIA "Norma A"	2008/01-K-A/2-02	874 597	210 778	
SIA "Ogres autobuss"	ATD/ST-2015/02	72 756	0	
SIA "Ogres autobuss"	1-27/46	188 552	43 733	
AS "Rēzeknes autobusu parks"	ATD/ST-2017/07	438 234	0	
AS "Rīgas Taksometru parks"	ATD/ST-2015/01	6 400	0	
AS "Rīgas Taksometru parks"	L/7-21	937 999	207 933	
SIA "Sabiedriskais autobuss"	2008/01-K-DR/3-03	248 817	40 482	
SIA "Sabiedriskais autobuss"	ATD/ST-2017/13	75 782	0	
SIA "Sabiedriskais autobuss"	ATD/ST-2017/03	175 335	0	
AS "Talsu autotransports"	2008/01-K-ZR/6-01	360 621	103 298	
AS "Talsu autotransports"	ATD/ST-2017/08	338 780	0	
SIA "Tukuma auto"	ATD/ST-2015/03	31 378	0	
SIA "Tukuma auto"	ATD/ST-2016/03	151 766	0	
SIA "Tukuma auto"	ATD/ST-2016/04	144 287	0	
SIA "Tukuma auto"	TRP 2009/36/S-102	222 095	49 279	
PSIA "Ventspils reiss"	2008/01-K-ZR/6-02	298 726	103 196	
SIA "VTU Valmiera"	2008/01-K-ZA/1-02	494 558	209 527	
SIA "VTU Valmiera"	Koncesijas līgums (Valkas pilsēta)	17 123	2 022	
SIA "VTU Valmiera"	Koncesijas līgums	191 293	17 672	



SIA "VTU Valmiera"	3-39/1-33	382 971	63 794	
SIA "Gulbenes - Alūksnes bānītis"	ATD/ST-2017/07	30 000	2 364	
AS "Pasažieru vilciens"	ATD/ST-2008/04/PV262-08	5 190 000	1 222 449	4 496 377
		<b>22 308 186.00</b>	<b>4 322 135</b>	<b>4 496 377</b>

Sabiedriskā transporta pakalpojumu sniedzējiem republikas pilsētās 2018.gada 1.pusgada izmaksātās valsts budžeta dotācijas skat. Tabulā Nr.6.

Tabula Nr. 6

**No valsts budžeta pārskaitītās dotācijas par sabiedriskā transporta pakalpojumu sniegšanu republikas pilsētas maršrutos par 2018.gada 1.pusgadu (EUR)**

Republikas pilsētas dome	Dotācija	Kompensācija par personu ar invaliditāti pārvadāšanu
Daugavpils pilsētas dome	6 858	199 916
Jelgavas pilsētas pašvaldība	59 630	247 384
Jēkabpils pilsētas pašvaldība	2 188	41 538
Jūrmalas pilsētas dome	0	67 531
Liepājas pilsētas pašvaldība	47 486	207 032
Rīgas domes Finanšu departaments	367 973	3 959 245
Rēzeknes pilsētas dome	37 163	69 951
Valmieras pilsētas pašvaldība	10 399	34 519
Ventspils pilsētas dome	48 089	116 586
<b>Kopā pilsētas</b>	<b>579 786.00</b>	<b>4 943 702</b>